


玄関をリフォームすると住まいの表情が一新します。

色褪せて、古くなったドアを新しくするだけで
住まいの表情は驚くほど変わります。

あなたの家の玄関が一日で生まれ変わります。




施工前

大きな化粧額縁で
カバーします。



既存枠の内側に
新しい枠を取付します。



施工後

After


こんなお宅にピッタリ！！

○玄関を取り替えたいけど、外壁は張り替えたくない。

○玄関廻りが暗い・玄関の防犯性能を向上させたい。

注意事項

- 取付は既存枠の上に取付けるカバー工法を採用しています。
- 現状の開口よりも60mm程小さくなります。
- 取付前には、施工可否の判断・寸法の確認のため、下見が必要となります。
- 場合によっては取付けできない場合もございますので、ご了承下さい。



カバー工法

デザインバリエーション

木目調断熱改裝用ドア リネスタ (6デザイン)

自然の風合いと高性能を兼ね備えた木目調ドア。
やすらぎとぬくもりのある玄関を演出します。




■カラーバリエーション



クレメントブラウン ミルブラウン パロックチーク

断熱改裝用ドア リベラル (6デザイン)

高性能・高品質をお届けする断熱ドア。どんな住宅
様式にもなじむベーシックなデザインです。



■カラーバリエーション



オータムブラウン ブラック シャイングレー ホワイト

木目調改裝用ドア リフォルテウッディ (6デザイン)

自然の風合いと高性能を兼ね備えた木目調ドア。
やすらぎとぬくもりのある玄関を演出します。



■カラーバリエーション



ポートマホガニー イタリアンウォールナット シルキーアイボリー

改裝用ドア リフォルテ (10デザイン)

バリエーション豊かなスタンダードドア。
お求めやすく、シンプルなデザインです。



■カラーバリエーション



オータムブラウン ブラック シャイングレー ホワイト ブロンズ艶消し

※商品の色は印刷の特性上、実物とは多少異なる場合がありますのでご了承ください。